


## Trabajo fin de grado (TFG)

- Trabajo **autónomo e individual** de cada estudiante
- Desarrollo de un **trabajo** en una de las áreas de la teoría o de la práctica profesional enfermera
- Se realizará bajo la orientación de un **tutor**
- La exposición y defensa del TFG se hará de forma presencial por cada estudiante ante un tribunal y será pública




## Trabajo fin de grado (TFG)

### El tutor:

Será responsable de exponer al estudiante las características del TFG, de asistir y orientarlo en su desarrollo, de velar por el cumplimiento de los objetivos fijados, y de emitir un informe del TFG que haya tutelado.


### El alumno:

Mantendrá, con su tutor, los contactos y tutorías necesarias en la planificación, realización y preparación de la defensa del TFG.



## Formato del Trabajo fin de grado

- Extensión: **máximo 30 páginas**
- Fuente: **Arial**
- Tamaño de fuente: **12 p**
- Interlineado de párrafo: **1,5 líneas**
- Tamaño papel: **DIN A4**
- Márgenes: todos de **3 cm**
- Portada: **nombre del Grado, título, nombre del alumno, nombre del tutor y fecha**
- Autorización del tutor



## Tipos de Trabajo fin de grado


- Trabajo de investigación
- Recensión de un libro
- Revisión bibliográfica
- Caso clínico / Plan de cuidados
- .....



## Estructura del Trabajo fin de grado

### Apartados mínimos

1. Título
2. Resumen
3. Introducción
4. Material y métodos
5. Resultados y discusión
6. Bibliografía.



## Estructura del Trabajo fin de grado


### Apartados mínimos

#### 1. Título

Debe ser claro y reflejar el contenido del trabajo

#### 2. Resumen

Es una síntesis del trabajo, una versión reducida del mismo. Tendrá aproximadamente unas 250-300 palabras y en él no se incluyen referencias bibliográficas.



## Estructura del Trabajo fin de grado


### Apartados mínimos

#### 3. Introducción

**Incluye:** importancia y conocimiento actual del tema elegido encontrados en la revisión bibliográfica (incluyendo las referencias bibliográficas correspondientes).

También debe informar del propósito del trabajo, por lo que se incluirán aquí los **objetivos**.

**En una recensión** incluirá información útil y/o datos básicos: ficha bibliográfica del libro, carácter de la obra, información del autor o autores, ...



## Estructura del Trabajo fin de grado


### Apartados mínimos

#### 4. Material y métodos.

En un trabajo de investigación.-

Se explica cómo se hizo la investigación, incluyendo información suficiente para que el estudio pueda ser repetido por otro investigador: número de muestras, características de la población, datos que se recogieron, .....

También se mencionan las pruebas estadísticas empleadas para evaluar los resultados






## Estructura del Trabajo fin de grado

### Apartados mínimos

#### 4. Material y métodos.

##### En una recensión.-

Se incluirán los medios utilizados para hacer la recensión (además de leer el libro), como por ejemplo, si se ha revisado bibliografía a través de Internet o libros, etc.



## Estructura del Trabajo fin de grado


### Apartados mínimos

#### 4. Material y métodos.

En una revisión bibliográfica.-

Se incluirán las **bases de datos** utilizadas para la localización de los artículos. También las **palabras clave** utilizadas, los **años** de búsqueda, y los **criterios** para la selección de los artículos.

Se incluirán **otras fuentes** utilizadas: páginas web, libros, ... y la información relativa a las mismas.



## Estructura del Trabajo fin de grado


### Apartados mínimos

#### 4. Material y métodos.

En un caso clínico.-

Exposición del caso: características del paciente, incluyendo los datos relevantes y omitiendo siempre los datos personales y cualquier otro dato que no sea importante para el caso estudiado.

Se deben destacar aspectos como su gravedad, dificultad para su reconocimiento, forma de presentación, etc.



## Estructura del Trabajo fin de grado


### Apartados mínimos

#### 5. Resultados y discusión

En un trabajo de investigación.-

Se informará de los logros conseguidos y para ello, además del texto, se pueden incluir **tablas y figuras**.

En la **discusión** se explicarán e interpretarán los resultados, comparándolos con los obtenidos por otros investigadores, incluyendo en el texto, la referencia bibliográfica correspondiente




## Apartados mínimos

### 5. Resultados y discusión

En una *recensión*.

Se analizará la estructura y contenido de la obra, valorando cada una de sus partes o capítulos. Se harán comentarios críticos a párrafos (que se podrán transcribir textualmente en letra cursiva, indicando el número de hoja correspondiente).

Se comentarán los apartados de mayor interés, mediante opiniones argumentadas y documentadas (incluyendo citas bibliográficas).



## Estructura del Trabajo fin de grado


### Apartados mínimos

#### 5. Resultados y discusión

En una revisión bibliográfica.-

Análisis, síntesis y discusión de la información de los artículos seleccionados. Se puede incluir un análisis crítico del estado de los conocimientos señalados en la literatura

Se pueden hacer referencia a las congruencias y contradicciones de los artículos, explicar las diferentes conceptualizaciones y métodos, sus limitaciones, ....



## Apartados mínimos


### 5. Resultados y discusión

En un caso clínico.-

Se incluirá el proceso enfermero, el/los diagnósticos, resultados e intervenciones para resolver el problema planteado.

Se incluirán comentarios acerca de la solución del caso: sus particularidades científicas, su novedad, ..... comparando los resultados con los obtenidos por otros investigadores (incluyendo las referencias bibliográficas).

Se pueden utilizar gráficos, fotos, etc.




## Estructura del Trabajo fin de grado

### Apartados mínimos

Si se incluye un apartado con conclusiones

- Deben resumir los resultados más importantes del trabajo
- Nunca deben contener referencias bibliográficas





## Estructura del Trabajo fin de grado

### Apartados mínimos

#### 6. Bibliografía


Si a lo largo del texto se ha hecho referencia a los autores (apellidos), como por ejemplo:

(López, 2001) si sólo es 1 autor; (López y García, 2001) si son 2 autores o (López y cols., 2001) si son más de 2 autores

En este apartado final **se ordenarán por orden alfabético.**

Si las citas se han hecho con números, en este apartado final **se ordenarán según el número** que le hayamos adjudicado.

Se seguirán las **normas de Vancouver**



## Evaluación del Trabajo fin de grado

Una vez finalizado el trabajo:

1. Cuando el tutor de su autorización, se entregará en la Secretaría del Centro:

1 copia en formato electrónico (fichero nombrado Apellido1\_Apellido2\_Nombre)

1 copia en formato papel

FECHA LÍMITE:



## Evaluación del Trabajo fin de grado

Una vez finalizado el trabajo:

2. Se realizará la exposición y defensa del trabajo ante el Tribunal correspondiente. El tiempo máximo para la exposición será de **5 minutos** y se podrá llevar una presentación en power point (recomendable). Se llevará también **1 copia del trabajo final en formato papel**.

FECHAS:



## Calificación del Trabajo fin de grado

En la **calificación final** se tendrá en cuenta:

- Informe del tutor (50%)
- Valoración del Tribunal: presentación del TFG en formato papel (20%), exposición y defensa del mismo (30%).

